








VYSVETLIVKY: PP - predné plochy M - metrické skrutky SS - drevoskrutky P - podložka / tovarové číslo 886 022 /

LEGENDA: PP16 - Siréna, Astória, Bibiana, Carmen, Radúza, Aida PP18/19 - Linea, Vanila, Ornela, Grácia, Anitta, Porta, Olympia, Alnea PP22 - Leandra, Deana

Tovar. číslo	Cena	Popis	Skrutky			Tovar. číslo	Cena	Popis	Skrutky		
		<b>Typ 42</b> Doporučená Astoria BP Rozteč Materiál 0 mm plast	PP 16	Tč. 885 895 M 4*25	EVK Tč. 885 899 M 4*35			<b>Typ 47 - Picaso</b> Rozteč Materiál 0 mm nikel matt	PP 16	Tč. 885 893 M 4x20	EVK Tč. 885 898 M 4x30
			PP 18/19	Tč. 885 895 M 4*25	Tč. 885 899 M 4*35				PP 18/19	Tč. 885 895 M 4x25	Tč. 885 899 M 4x35
			PP 22	Tč. 885 898 M 4*30	Tč. 885 900 M 4*40				PP 22	Tč. 885 895 M 4x25	Tč. 885 899 M 4x35
			Alu dvere	-	-				Alu dvere	-	-
		<b>Typ 43</b> Doporučená Bibiana Rozteč Materiál 0 mm mosadz/dub	PP 16	Tč. 885 902 M 4*45	EVK Tč. 885 907 M 4*55			<b>Typ 05</b> Doporučené čielka EVK Rozteč Materiál 0 mm nikel matt	PP 16	Tč. 885 893 M 4*20	EVK Tč. 885 898 M 4*30
			PP 18/19	Tč. 885 902 M 4*45	Tč. 885 907 M 4*55				PP 18/19	Tč. 885 896 M 4*25+P	Tč. 885 898 M 4*30
			PP 22	Tč. 885 905 M 4*50	Tč. 885 910 M 4*60				PP 22	Tč. 885 895 M 4*25	Tč. 885 899 M 4*35
			Alu dvere	-	-				Alu dvere	-	-
		<b>Typ 29 - Ra-Viva</b> Doporučená Raduza CR Rozteč Materiál 0 mm mosadz/A.jel.	PP 16	Tč. 885 903 M 4*45+P	EVK Tč. 885 907 M 4*55			<b>Typ 49</b> Doporučené čielka EVK Rozteč Materiál 0 mm nikel matt	PP 16	-	EVK Tč. 885 898 M 4*30
			PP 18/19	Tč. 885 902 M 4*45	Tč. 885 907 M 4*55				PP 18/19	-	Tč. 885 899 M 4*35
			PP 22	Tč. 885 904 M 4*48	Tč. 885 908 M 4*58				PP 22	-	Tč. 885 900 M 4*40
			Alu dvere	-	-				Alu dvere	-	-
		<b>Typ 30 - Ra-Viva K</b> Doporučená Raduza CR čielka EVK Rozteč Materiál 0 mm mosadz/A.jel.	PP 16	Tč. 885 904 M 4*48	EVK Tč. 885 908 M 4*58			<b>Typ 77 - Cerberus</b> Doporučené čielka EVK Rozteč Materiál 0 mm imit. cínu	PP 16	-	EVK Tč. 885 900 M 4*40
			PP 18/19	Tč. 885 905 M 4*50	Tč. 885 910 M 4*60				PP 18/19	-	Tč. 885 902 M 4*45
			PP 22	Tč. 885 907 M 4*55	Tč. 885 911 M 4*65				PP 22	-	Tč. 885 905 M 4*50+P
			Alu dvere	-	-				Alu dvere	-	-
		<b>Typ 31 - Ra-Viva</b> Doporučená Raduza DB Rozteč Materiál 0 mm mosadz/dub	PP 16	Tč. 885 903 M 4*45+P	EVK Tč. 885 907 M 4*55			<b>Typ 41 - Barbora</b> Doporučená Linea Rozteč Materiál 96mm plast	PP 16	Tč. 885 893 M 4*20	EVK -
			PP 18/19	Tč. 885 902 M 4*45	Tč. 885 907 M 4*55				PP 18/19	Tč. 885 895 M 4*25	-
			PP 22	Tč. 885 904 M 4*48	Tč. 885 908 M 4*58				PP 22	Tč. 885 898 M 4*30	-
			Alu dvere	-	-				Alu dvere	Tč. 885 893 M 4*20	-
		<b>Typ 32 - Ra-Viva K</b> Doporučená Raduza DB čielka EVK Rozteč Materiál 0 mm mosadz/dub	PP 16	Tč. 885 903 M 4*48	EVK Tč. 885 908 M 4*58			<b>Typ 27 - Rosalinda</b> Doporučená Deana JV Rozteč Materiál 96 mm nimat/jav	PP 16	Tč. 885 893 M 4*20	EVK -
			PP 18/19	Tč. 885 902 M 4*50	Tč. 885 910 M 4*60				PP 18/19	Tč. 885 895 M 4*25	-
			PP 22	Tč. 885 907 M 4*55	Tč. 885 911 M 4*65				PP 22	Tč. 885 898 M 4*30	-
			Alu dvere	-	-				Alu dvere	Tč. 885 893 M 4*20	-
		<b>Typ 13</b> Rozteč Materiál 0 mm mosadz	PP 16	Tč. 885 893 M 4*20	EVK Tč. 885 898 M 4*30			<b>Typ 68 - Rosalinda</b> Doporučená Deana Jel. Rozteč Materiál 96 mm nimat/jel.Am.	PP 16	Tč. 885 893 M 4*20	EVK -
			PP 18/19	Tč. 885 895 M 4*25	Tč. 885 899 M 4*35				PP 18/19	Tč. 885 895 M 4*25	-
			PP 22	Tč. 885 898 M 4*30	Tč. 885 900 M 4*40				PP 22	Tč. 885 898 M 4*30	-
			Alu dvere	-	-				Alu dvere	Tč. 885 893 M 4*20	-
		<b>Typ 67 - Fiore</b> Rozteč Materiál 32 mm nimat/buk	PP 16	Tč. 885 897 M 4*23	EVK Tč. 885 898 M 4*30			<b>Typ 26 - Rosalinda</b> Doporučená Deana DB Rozteč Materiál 96 mm nimat/dub	PP 16	Tč. 885 893 M 4*20	EVK -
			PP 18/19	Tč. 885 895 M 4*25	Tč. 885 899 M 4*35				PP 18/19	Tč. 885 895 M 4*25	-
			PP 22	Tč. 886 464 M 4*28	Tč. 885 900 M 4*40+P				PP 22	Tč. 885 898 M 4*30	-
			Alu dvere	-	-				Alu dvere	Tč. 885 893 M 4*20	-
		<b>Typ 70 - Balada</b> Rozteč Materiál 0 mm nimat/jel.Am.	PP 16	-	EVK Tč. 885 900 M 4*40			<b>Typ 65 - Xena</b> Doporučená Grácia Rozteč Materiál 96 mm mosadz/orech	PP 16	Tč. 885 893 M 4*20	EVK Tč. 885 898 M 4*30
			PP 18/19	-	Tč. 885 900 M 4*40				PP 18/19	Tč. 885 896 M 4*25+P	Tč. 885 898 M 4*30
			PP 22	-	Tč. 885 902 M 4*45				PP 22	Tč. 885 895 M 4*25	Tč. 885 898 M 4*30
			Alu dvere	-	-				Alu dvere	-	-
		<b>Typ 46 - Balada</b> Rozteč Materiál 0 mm nikel matt	PP 16	Tč. 885 898 M 4*40	EVK Tč. 885 900 M 4*40			<b>Typ 66 - Xena</b> Doporučená Grácia Rozteč Materiál 96 mm nimat/jel.Am.	PP 16	Tč. 885 893 M 4*20	EVK Tč. 885 898 M 4*30
			PP 18/19	Tč. 885 898 M 4*30	Tč. 885 900 M 4*40				PP 18/19	Tč. 885 896 M 4*25+P	Tč. 885 898 M 4*30
			PP 22	Tč. 885 899 M 4*35	Tč. 885 902 M 4*45				PP 22	Tč. 885 895 M 4*25	Tč. 885 898 M 4*30
			Alu dvere	-	-				Alu dvere	-	-

Blížšie informácie - tel.: 038/5352 483, 5352 492, 5352 524, 5352 489, 5352 379 fax : 038/5326 037

Upozorňujeme ctených zákazníkov, aby rešpektovali právo výrobcu na možné rozmerové, technické a materiálové úpravy.

Všetky technické údaje (rozмеры v cm) sú uvádzané s prípustnou toleranciou, preto je potrebné chápať ich cca.

Typový list slúži len ako pomocný materiál a preto každú objednávku konzultujte priamo v predajni!

VYSVETLIVKY: PP - predné plochy M - metrické skrutky SS - drevoskrutky P - podložka / tovarové číslo 886 022 /

LEGENDA: PP16 - Siréna, Astória, Bibiana, Carmen, Radúza, Aida PP18/19 - Linea, Vanila, Ornela, Grácia, Anitta, Porta, Olympia, Alnea PP22 - Leandra, Deana

Tovar. číslo	Cena	Popis	Skrutky		Tovar. číslo	Cena	Popis	Skrutky		
		<b>Typ 72 - Xena</b> Doporučená Grácia Rozteč Materiál 96 mm chrom / Biela	PP 16	Tč. 885 893 M 4*20	EVK Tč. 885 898 M 4*30		<b>Typ 52 - Ria</b> Rozteč Materiál 96mm nikel matt	PP 16	Tč. 885 897 M 4*23	EVK Tč. 885 898 M 4*30
			PP 18/19	Tč. 885 896 M 4*25+P	Tč. 885 898 M 4*30			PP 18/19	Tč. 885 895 M 4*25	Tč. 885 899 M 4*35
			PP 22	Tč. 885 895 M 4*25	Tč. 885 898 M 4*30			PP 22	Tč. 885 898 M 4*30	Tč. 885 917 M 4*40+P
			Alu dvere	-	-			Alu dvere	Tč. 885 897 M 4*23	-
		<b>Typ 73 - Xena</b> Doporučená Grácia Rozteč Materiál 96 mm mosadz / Biela	PP 16	Tč. 885 893 M 4*20	EVK Tč. 885 898 M 4*30		<b>Typ 75 - Paloma</b> Rozteč Materiál 128mm chróm	PP 16	Tč. 885 897 M 4*23	EVK -
			PP 18/19	Tč. 885 896 M 4*25+P	Tč. 885 898 M 4*30			PP 18/19	Tč. 885 895 M 4*25	-
			PP 22	Tč. 885 895 M 4*25	Tč. 885 898 M 4*30			PP 22	Tč. 885 898 M 4*30	-
			Alu dvere	-	-			Alu dvere	Tč. 885 897 M 4*23	-
		<b>Typ 48</b> Doporučená Anitta Rozteč Materiál 64 mm mosadz	PP 16	Tč. 885 893 M 4*20	EVK Tč. 885 898 M 4*30		<b>Typ 76 - Romy</b> Rozteč Materiál 96mm imit. cinu	PP 16	Tč. 885 897 M 4*23	EVK Tč. 885 898 M 4*30
			PP 18/19	Tč. 885 897 M 4*23	Tč. 885 899 M 4*35			PP 18/19	Tč. 885 895 M 4*25	Tč. 885 899 M 4*35
			PP 22	Tč. 885 895 M 4*25	Tč. 885 899 M 4*35			PP 22	Tč. 885 898 M 4*30	Tč. 885 917 M 4*40+P
			Alu dvere	-	-			Alu dvere	-	-
		<b>Typ 28 - Rustica</b> Doporučená Anitta Rozteč Materiál 96 mm mosadz	PP 16	Tč. 885 893 M 4*20	EVK -		<b>Typ 74</b> Doporučená Aida Rozteč Materiál 96mm nikel matt	PP 16	Tč. 885 897 M 4*23	EVK -
			PP 18/19	Tč. 885 897 M 4*23	-			PP 18/19	Tč. 885 895 M 4*25	-
			PP 22	Tč. 885 895 M 4*25	-			PP 22	Tč. 885 898 M 4*30	-
			Anitta (čelo zás.)	Tč. 885 912 M 4*10 1,-	-			Alu dvere	-	-
		<b>Typ 23</b> Doporučená Raduza Rozteč Materiál 96 mm mosadz	PP 16	Tč. 885 893 M 4*20	EVK -			PP 16	Tč. 885 897 M 4*23	-
			PP 18/19	Tč. 885 897 M 4*23	-			PP 18/19	Tč. 885 895 M 4*25	-
			PP 22	Tč. 885 895 M 4*25	-			PP 22	-	-
			Alu dvere	-	-			Alu dvere	-	-
		<b>Typ 06 - Viola</b> Doporučená Vanila Rozteč Materiál 128 mm nikel matt	PP 16	Tč. 885 893 M 4*20	EVK -			PP 16	Tč. 885 897 M 4*23	-
			PP 18/19	Tč. 885 897 M 4*23	-			PP 18/19	Tč. 885 895 M 4*25	-
			PP 22	Tč. 885 895 M 4*25	-			PP 22	Tč. 885 893 M 4*20	-
			Alu dvere	Tč. 885 893 M 4*20	-			Alu dvere	-	-
		<b>Typ 17 - Natalia</b> Doporučená Ornela Rozteč Materiál 128 mm nikel matt	PP 16	Tč. 885 893 M 4*20	EVK -			PP 16	Tč. 885 897 M 4*23	-
			PP 18/19	Tč. 885 897 M 4*23	-			PP 18/19	Tč. 885 895 M 4*25	-
			PP 22	Tč. 885 895 M 4*25	-			PP 22	Tč. 885 893 M 4*20	-
			Alu dvere	Tč. 885 893 M 4*20	-			Alu dvere	-	-
		<b>Typ 19 - Familia</b> Doporučená Leandra Rozteč Materiál 128 mm nikel matt	PP 16	Tč. 885 893 M 4*20	EVK -			PP 16	Tč. 885 897 M 4*23	-
			PP 18/19	Tč. 885 897 M 4*23	-			PP 18/19	Tč. 885 898 M 4*30	-
			PP 22	Tč. 885 898 M 4*30	-			PP 22	Tč. 885 893 M 4*20	-
			Alu dvere	Tč. 885 893 M 4*20	-			Alu dvere	-	-
		<b>Typ 71 - Bridge</b> Rozteč Materiál 128 mm nikel matt	PP 16	Tč. 885 893 M 4*20	EVK Tč. 885 898 M 4*30			PP 16	Tč. 885 897 M 4*23	-
			PP 18/19	Tč. 885 895 M 4*25	Tč. 885 899 M 4*35			PP 18/19	Tč. 885 895 M 4*25	-
			PP 22	Tč. 886 464 M 4*28	Tč. 885 900 M 4*40+P			PP 22	Tč. 885 893 M 4*20	-
			Alu dvere	Tč. 885 893 M 4*20	-			Alu dvere	-	-
		<b>Typ 51 - Lambda</b> Rozteč Materiál 128 mm nikel matt	PP 16	Tč. 885 916 SS 4*25	EVK -			PP 16	Tč. 885 916 SS 4*25	-
			PP 18/19	Tč. 885 916 SS 4*25	-			PP 18/19	Tč. 885 917 SS 4*30	-
			PP 22	Tč. 885 917 SS 4*30	-			PP 22	Tč. 885 916 SS 4*25	-
			Alu dvere	Tč. 885 916 SS 4*25	-			Alu dvere	-	-

Blížšie informácie - tel.: 038/5352 483, 5352 492, 5352 524, 5352 489, 5352 379 fax : 038/5326 037

Upozorňujeme ctených zákazníkov, aby rešpektovali právo výrobcu na možné rozmerové, technické a materiálové úpravy.

Všetky technické údaje (rozмеры v cm) sú uvádzané s prípustnou toleranciou, preto je potrebné chápať ich cca.

Typový list slúži len ako pomocný materiál a preto každú objednávku konzultujte priamo v predajni!